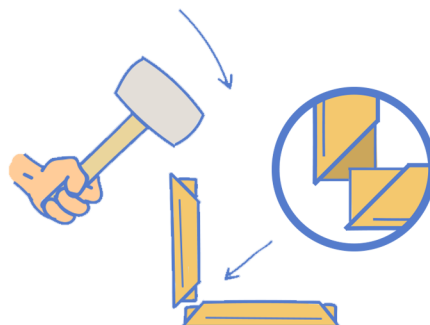




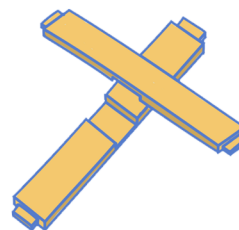
1. Trier les baguettes par taille.
Séparer traverses et baguettes.



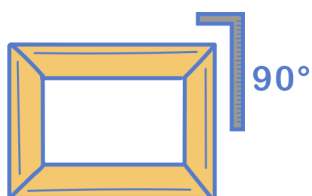
2. Emboiter les baguettes.
Un maillet peut être nécessaire.



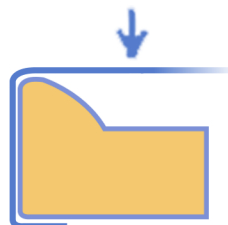
3. Si votre châssis nécessite des traverses, les insérer dans les encoches prévues.



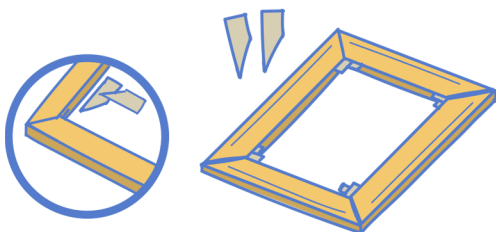
4. Emboiter les traverses si elles se croisent.



5. Vérifier que le châssis est d'équerre.



Face avant de la toile.



6. Après entoilage, placer les clés de tension dans les fentes situées dans les angles intérieurs du châssis.